

Отчет
о деятельности муниципального автономного дошкольного образовательного учреждения
«Детский сад «ЛЕГОПОЛИС» г.Перми за период с 01.01.2016г. по 31.12.2016г.

Раздел 1. Общие сведения об учреждении

1.1. Сведения об учреждении

Полное наименование	муниципальное автономное дошкольное образовательное учреждение «Детский сад «ЛЕГОПОЛИС» г.Перми
Сокращенное наименование	МАДОУ «Детский сад «ЛЕГОПОЛИС» г.Перми
Юридический адрес	614067, Россия, Пермский край, г.Пермь, ул.Хабаровская,68
Фактический адрес	614067, Россия, Пермский край, г.Пермь, ул.Заречная,131; Россия, Пермский край, г.Пермь, ул. Белолевская,49; Россия, Пермский край, г.Пермь, ул.Хабаровская,68
Телефон/факс/электронная почта	(342)213-52-00,(342)213-52-02, (342)250-10-17, (342)250-10-24/факс (342) (342)250-10-17/ patokina28@gmail.com
Ф.И.О. руководителя, телефон	Дубоенко Татьяна Анатольевна, (342)250-10-17
Свидетельство о государственной регистрации (номер, дата выдачи, срок действия)	Серия 59 № 002386005 от 03.09.2003 бессрочное
Лицензия (номер, дата выдачи, срок действия)	Серия 59 ЛО1 № 0001636 от 04.02.2015, бессрочная
Свидетельство об аккредитации (номер, дата выдачи, срок действия)	-

1.2. Состав наблюдательного совета учреждения

№	Фамилия, имя, отчество	Должность	Правовой акт о назначении членов наблюдательного совета (вид, дата, №, наименование)	Срок полномочий
1	2	3	4	5
1	Артемьева Светлана Николаевна	Представитель родительской общественности	Приказ начальника департамента образования администрации города Перми от 25.09.12 СЭД-08-01-09-962 «О создании наблюдательного совета в муниципальном автономном дошкольном образовательном учреждении «детский сад № 28» г.Перми»	25.09.17
2	Вяткина Наталья Александровна	Представитель органа местного самоуправления в лице Учредителя – департамента образования администрации города Перми	Приказ начальника департамента образования администрации города Перми от 03.06.2015 СЭД-08-01-09-715 «О внесении изменений в приказы начальника департамента образования по составу наблюдательных советов»	25.09.17

3	Матвеева Ирина Николаевна	Представитель трудового коллектива	Приказ начальника департамента образования администрации города Перми от 25.09.12 СЭД-08-01-09-962 «О создании наблюдательного совета в муниципальном автономном дошкольном образовательном учреждении «детский сад № 28» г.Перми»	25.09.17
4	Плюснина Ольга Михайловна	Представитель трудового коллектива	Приказ начальника департамента образования администрации города Перми от 25.09.12 СЭД-08-01-09-962 «О создании наблюдательного совета в муниципальном автономном дошкольном образовательном учреждении «детский сад № 28» г.Перми»	25.09.17
5	Соболева Ирина Валерьевна	Представитель органа местного самоуправления в лице департамента имущественных отношений администрации города Перми	Приказ начальника департамента образования администрации города Перми от 30.05.14 СЭД-08-01-09-532 «О внесении изменений в приказы начальника департамента образования по составу наблюдательных советов»	25.09.17
6	Шилова Оксана Владимировна	Представитель родительской общественности	Приказ начальника департамента образования администрации города Перми от 25.09.12 СЭД-08-01-09-962 «О создании наблюдательного совета в муниципальном автономном дошкольном образовательном учреждении «детский сад № 28» г.Перми»	25.09.17

1.3. Виды деятельности, осуществляемые учреждением

N	Виды деятельности учреждения	Основание (перечень разрешительных документов, на основании которых учреждение осуществляет деятельность, с указанием номеров, даты выдачи и срока действия)	
		2015 год	2016 год
1	2	3	4
1	Основные виды деятельности: реализация основной образовательной программы дошкольного образования, присмотра и ухода за детьми; реализация адаптированных образовательных программ дошкольного образования для детей с ограниченными возможностями здоровья и детей-инвалидов (в том числе индивидуальные программы реабилитации детей-инвалидов).	Устав, утвержденный распоряжением начальника департамента образования от 15.06.2015 № СЭД-08-01-26-366. Лицензия от 04.02.2015 Серия59 ЛО 1 № 0001636	Устав, утвержденный распоряжением заместителя главы администрации города Перми - начальника департамента образования от 21.11.2016 № СЭД-08-01-26-383. Лицензия от 04.02.2015 Серия59 ЛО 1 № 0001636

2	<p>Виды деятельности, не являющиеся основными:</p> <p>проведение мероприятий в сфере образования;</p> <p>реализация дополнительных общеразвивающих программ;</p> <p>осуществление приносящей доход деятельности</p> <p>оказание платных образовательных услуг по направлениям согласно Положению об оказании платных образовательных услуг и ежегодно утвержденным перечнем;</p> <p>сдача в аренду имущества, закрепленного за Учреждением на праве оперативного управления, а также имущества, приобретенного за счет ведения самостоятельной финансово-хозяйственной деятельности, в порядке, установленном действующими законодательством РФ и нормативно-правовыми актами органов местного самоуправления города Перми;</p> <p>организация присмотра и ухода за детьми сверх муниципального задания, в рабочие дни с 19:00 до 20:00, а также в субботу.</p>	<p>Устав, утвержденный распоряжением начальника департамента образования от 15.06.2015 № СЭД-08-01-26-366.</p> <p>Лицензия от 04.02.2015 Серия59 ЛО 1 № 0001636</p>	<p>Устав, утвержденный распоряжением заместителя главы администрации города Перми - начальника департамента образования от 21.11.2016 № СЭД-08-01-26-383.</p> <p>Лицензия от 04.02.2015 Серия59 ЛО 1 № 0001636</p>
---	---	---	--

1.4. Функции, осуществляемые учреждением

N	Наименование функций	Количество штатных единиц		Доля бюджета учреждения, расходуемая на осуществление функций, %	
		2015 год	2016 год	2015 год	2016 год
1	2	3	4	5	6
1	Профильные функции	83,25	83,5	69,9	90
2	Непрофильные функции	13,0	15,5	23	10

1.5. Информация о количестве штатных единиц, количественном составе и квалификации сотрудников учреждения

№	Наименование показателей	Ед. изм.	2015 год		2016 год	
			на начало отчетного года	на конец отчетного года	на начало отчетного года	на конец отчетного года
1	2	3	4	5	6	7
1	Количество штатных единиц	штук	94	96,25	100,25	99
2	Количественный состав	человек	60	76,3	76,3	75,92
3	Квалификация сотрудников	человек	<p>высшее образование и стаж работы:</p> <p>до 3-х лет -3;</p> <p>с 3 до 8 лет - 6;</p> <p>с 8 до 14 лет - 5;</p> <p>с 14 до 20 лет- 2;</p> <p>более 20 лет - 8</p>	<p>высшее образование и стаж работы:</p> <p>до 3-х лет - 3;</p> <p>с 3 до 8 лет -6;</p> <p>с 8 до 14 лет -5;</p> <p>с 14 до 20 лет -2;</p> <p>более 20 лет - 9</p>	<p>высшее образование и стаж работы:</p> <p>до 3-х лет - 3;</p> <p>с 3 до 8 лет -6;</p> <p>с 8 до 14 лет -5;</p> <p>с 14 до 20 лет -2;</p> <p>более 20 лет - 9</p>	<p>высшее образование и стаж работы:</p> <p>до 3-х лет - 3;</p> <p>с 3 до 8 лет -6;</p> <p>с 8 до 14 лет -5;</p> <p>с 14 до 20 лет -2;</p> <p>более 20 лет - 9</p>

		<p>средне - специальное образование и стаж работы: до 3-х лет - 4; с 3 до 8 лет -5; с 8 до 14 лет- 10; с 14 до 20 лет -2; более 20 лет -9</p>	<p>средне - специальное образование и стаж работы: до 3-х лет -17,3; с 3 до 8 лет -6; с 8 до 14 лет -11; с 14 до 20 лет -2; более 20 лет - 10</p>	<p>средне - специальное образование и стаж работы: до 3-х лет -17,3; с 3 до 8 лет -6; с 8 до 14 лет -11; с 14 до 20 лет -2; более 20 лет - 10</p>	<p>средне - специальное образование и стаж работы: до 3-х лет -16,9; с 3 до 8 лет - 6,02; с 8 до 14 лет -11; с 14 до 20 лет -2; более 20 лет - 10</p>
		<p>среднее образование и стаж работы: до 3-х лет -0; с 3 до 8 лет - 0; с 8 до 14 лет - 1; с 14 до 20 лет -0; более 20 лет -4</p>	<p>среднее образование и стаж работы: до 3-х лет -0; с 3 до 8 лет - 0; с 8 до 14 лет - 1; с 14 до 20 лет -0; более 20 лет - 4</p>	<p>среднее образование и стаж работы: до 3-х лет -0; с 3 до 8 лет - 0; с 8 до 14 лет - 1; с 14 до 20 лет -0; более 20 лет - 4</p>	<p>среднее образование и стаж работы: до 3-х лет -0; с 3 до 8 лет - 0; с 8 до 14 лет - 1; с 14 до 20 лет -0; более 20 лет - 4</p>
		<p>без образования и стаж работы: до 3-х лет - 0; с 3 до 8 лет -0; с 8 до 14 лет -0; с 14 до 20 лет -0; более 20 лет -0</p>	<p>без образования и стаж работы: до 3-х лет -0; с 3 до 8 лет -0; с 8 до 14 лет -0; с 14 до 20 лет -0; более 20 лет -0</p>	<p>без образования и стаж работы: до 3-х лет -0; с 3 до 8 лет -0; с 8 до 14 лет -0; с 14 до 20 лет -0; более 20 лет -0</p>	<p>без образования и стаж работы: до 3-х лет -0; с 3 до 8 лет -0; с 8 до 14 лет -0; с 14 до 20 лет -0; более 20 лет -0</p>

1.6. Информация о среднегодовой численности и средней заработной плате работников учреждения

N	Наименование показателей	Ед. изм.	Год 2015	Год 2015
1	2	3	4	5
1	Среднегодовая численность работников учреждения	человек	76,3	75,92
	в том числе:			
1.1	в разрезе категорий (групп) работников	человек	76,3	75,92
1.1.1.	Работники учреждения, непосредственно осуществляющие учебный (воспитательный, образовательный) процесс (в учреждениях, реализующих программы общего образования, дошкольных образовательных учреждениях, учреждениях дополнительного образования детей)	человек	37,8	37,8
1.1.2.	Работники учреждения, непосредственно осуществляющие основную деятельность, направленную на достижение целей, для реализации которых создано учреждение (в иных учреждениях)	человек	0	0
1.1.3.	Педагогические работники, кроме работников, непосредственно осуществляющих учебный (воспитательно-образовательный) процесс	человек	8	11
1.1.4.	Руководители учреждения	человек	4	4
1.1.5.	Учебно-вспомогательный персонал	человек	0	
1.1.6.	Административный персонал	человек	2	2
1.1.7.	Рабочие	человек	24,5	21,1
2	Средняя заработная плата работников учреждения	руб.	26103,43	29556,21
	в том числе:			
2.1.	в разрезе категорий (групп) работников	руб.	26103,43	29556,21
2.1.1.	Работники учреждения, непосредственно осуществляющие учебный (воспитательный, образовательный) процесс (в	руб.	30387,92	32819,93

	учреждениях, реализующих программы общего образования, дошкольных образовательных учреждениях, учреждениях дополнительного образования детей)			
2.1.2.	Работники учреждения, непосредственно осуществляющие основную деятельность, направленную на достижение целей, для реализации которых создано учреждение (в иных учреждениях)	руб.	0	0
2.1.3.	Педагогические работники, кроме работников, непосредственно осуществляющих учебный (воспитательно-образовательный) процесс	руб.	30570,17	31394,81
2.1.4.	Руководители учреждения	руб.	46947,92	55735,42
2.1.5.	Учебно-вспомогательный персонал	руб.	0	
2.1.6.	Административный персонал	руб.	34418,56	29509,95
2.1.7.	Рабочие	руб.	14012,09	18029,47

1.7. Информация об осуществлении деятельности, связанной с выполнением работ или оказанием услуг в соответствии с обязательствами перед страховщиком по обязательному социальному страхованию, и об объеме финансового обеспечения данной деятельности

N	Наименование услуги (работы)	Объем услуг (работ), ед. изм.		Объем финансового обеспечения, тыс. руб.	
		2015 год	2016 год	2015 год	2016 год
1	2	3	4	5	6
	Нет	0	0	0	0

1.8. Информация об объеме финансового обеспечения муниципального автономного учреждения в рамках целевых программ, утвержденных в установленном порядке

N	Наименование программ с указанием нормативного правового акта об утверждении программ (в разрезе каждой программы)	Объем финансового обеспечения, тыс. руб.	
		2015 год	2016 год
1	2	3	4
1	Постановление администрации города Перми от 15.10.2014г. № 717 «Об утверждении муниципальной программы «обеспечение доступности качественного предоставление услуг в сфере образования в городе Перми»	41639,0	0
2	Постановление администрации города Перми от 15.10.2014г. № 713 « Об утверждении муниципальной программы «Приведение в нормативное состояние образовательных учреждений города Перми»	377,3	0
3	Постановление администрации города Перми от 19.10.2015 № 813 "Об утверждении муниципальной программы "Обеспечение доступности качественного предоставления услуг в сфере образования в городе Перми	0	43835,06
4	Постановление администрации города Перми от 20.10.2015. № 844 (ред. 28.01.2016) «Об утверждении муниципальной программы «Социальная поддержка населения города Перми»	0	21,7

1.9. Перечень услуг (работ), оказываемых учреждением

N	Наименование услуги (работы)	2015 год	2016 год	Категории потребителей
1	2	3	4	5
1	Муниципальные услуги (работы), оказываемые потребителям в соответствии с муниципальным заданием			

1.1	Дошкольное образование общеразвивающей направленности для детей от 1,5 до 3 лет в части присмотра и ухода, содержания детей, осваивающих образовательные программы дошкольного образования в муниципальных дошкольных образовательных учреждениях города Перми (12- часов)	60	0	Дети в возрасте от 1,5 лет до 3 лет
1.2	Обеспечение государственных гарантий реализации прав на получение общедоступного и бесплатного дошкольного образования общеобразовательной направленности с 12- часовым пребыванием для детей в возрасте от 1,5 до 3 лет в муниципальных дошкольных образовательных организациях	60	0	Дети в возрасте от 1,5 лет до 3 лет
1.3	Дошкольное образование общеразвивающей направленности для детей от 3 до 7 лет в части присмотра и ухода, содержания детей, осваивающих образовательные программы дошкольного образования в муниципальных дошкольных образовательных учреждениях города Перми (12- часов)	492	0	Дети в возрасте от 3 лет до 7 лет
1.4	Обеспечение государственных гарантий реализации прав на получение общедоступного и бесплатного дошкольного образования общеобразовательной направленности с 12- часовым пребыванием для детей в возрасте от 3 до 7 лет в муниципальных дошкольных образовательных организациях	492	0	Дети в возрасте от 3 лет до 7 лет
1.5	Дошкольное образование общеразвивающей направленности для детей от 3 до 7 лет с пребыванием не менее 4 часов в части присмотра и ухода, содержания детей, осваивающих образовательные программы дошкольного образования в муниципальных дошкольных образовательных учреждениях города Перми	35	0	Дети в возрасте от 3 лет до 7 лет
1.6	Обеспечение государственных гарантий реализации прав на получение общедоступного и бесплатного дошкольного образования общеобразовательной направленности с пребыванием не менее 4 часов для детей в возрасте от 3 до 7 лет в общеобразовательных организациях	35	0	Дети в возрасте от 3 лет до 7 лет
1.7	Реализация основных общеобразовательных программ дошкольного образования,	0	629	Дети в возрасте от 1 лет до 8 лет
1.8	Присмотр и уход, физические лица	0	627	Дети в возрасте от 1 лет до 8 лет
1.9	Обеспечение воспитания и обучения детей-инвалидов в дошкольных образовательных учреждениях	2	0	Дети в возрасте от 3 лет до 7 лет
2	Услуги (работы), оказываемые потребителям за плату	460	527	
2.1	физкультурно-оздоровительное	252	73	Дети в возрасте от 3 лет до 7 лет
2.2	художественно-эстетическое	208	158	Дети в возрасте от 3 лет до 7 лет
2.3	Социально-педагогическое	0	296	Дети в возрасте от 3 лет до 7 лет

Раздел 2. Результат деятельности учреждения

2.1. Информация об исполнении муниципального задания учредителя

N	Наименование услуги (работы)	Объем услуг (работ), штук				Объем финансового обеспечения, тыс. руб.			
		план		факт		план		факт	
		2015 год	2016 год	2015 год	2016 год	2015 год	2016 год	2015 год	2016 год
1	2	3	4	5	6	7	8	9	10
1	Дошкольное образование общеразвивающей направленности для детей от 1,5 до 3 лет в части присмотра и ухода, содержания детей, осваивающих образовательные программы дошкольного образования в муниципальных дошкольных образовательных учреждениях города Перми (12-часов)	60	0	60	0	884,5	0	884,5	0
2	Обеспечение государственных гарантий реализации прав на получение общедоступного и бесплатного дошкольного образования общеобразовательной направленности с 12-часовым пребыванием для детей в возрасте от 1,5 до 3 лет в муниципальных дошкольных образовательных организациях	60	0	60	0	4512,1	0	4512,1	0
3	Дошкольное образование общеразвивающей направленности для детей от 3 до 7 лет в части присмотра и ухода, содержания детей, осваивающих образовательные программы дошкольного образования в муниципальных дошкольных образовательных учреждениях города Перми (12-часов)	492	0	492	0	6608,3	0	6608,3	0
4	Обеспечение государственных гарантий реализации прав на получение общедоступного и бесплатного дошкольного образования общеобразовательной направленности с 12-часовым пребыванием для детей в возрасте от 3 до 7 лет в муниципальных дошкольных образовательных организациях	492	0	492	0	24998,1	0	24998,1	0

5	Дошкольное образование общеразвивающей направленности для детей от 3 до 7 лет с пребыванием не менее 4 часов в части присмотра и ухода, содержания детей, осваивающих образовательные программы дошкольного образования в муниципальных дошкольных образовательных учреждениях города Перми	35	0	35	0	134,6	0	134,6	0
6	Обеспечение государственных гарантий реализации прав на получение общедоступного и бесплатного дошкольного образования общеобразовательной направленности с пребыванием не менее 4 часов для детей в возрасте от 3 до 7 лет в общеобразовательных организациях	35	0	35	0	1203,4	0	1203,4	0
7	Обеспечение воспитания и обучение детей-инвалидов в дошкольных общеобразовательных учреждениях	2	0	2	0	12,8	0	12,8	0
8	Реализация основных общеобразовательных программ дошкольного образования	0	629	0	629	0	32714,7	0	32714,7
9	Присмотр и уход, физические лица за исключением льготной категорий, инвалидов, от 1 года до 3 лет, группа полного дня	0	627	0	627	0	6453,1	0	6453,1
10	Расходы на земельный налог					0	2312,5	0	2312,5
11	Нормативные затраты на содержание имущества					2999,8	790,3	2999,8	790,3

2.2. Информация о результатах оказания услуг (выполнения работ)

N	Наименование показателей	Ед. изм.	2015 Год		2016 Год	
			план	факт	план	факт
1	2	3	4	5	6	7
1	Общее количество потребителей, воспользовавшихся услугами (работами) учреждения	ед.	1636	1636	1782	1782
	в том числе:	ед.				
1.1	бесплатными, из них по видам услуг (работ):	ед.	589	589	630	630

1.1.1	Обеспечение государственных гарантий реализации прав на получение общедоступного и бесплатного дошкольного образования общеобразовательной направленности с 12-часовым пребыванием для детей в возрасте от 1,5 до 3 лет в муниципальных дошкольных образовательных организациях	ед.	60	60	0	0
1.1.2	Обеспечение государственных гарантий реализации прав на получение общедоступного и бесплатного дошкольного образования общеобразовательной направленности с 12-часовым пребыванием для детей в возрасте от 3 до 7 лет в муниципальных дошкольных образовательных организациях	ед.	492	492	0	0
1.1.3	Обеспечение государственных гарантий реализации прав на получение общедоступного и бесплатного дошкольного образования общеобразовательной направленности с пребыванием не менее 4 часов для детей в возрасте от 3 до 7 лет в общеобразовательных организациях	ед.	35	35	0	0
1.1.4	Обеспечение воспитания и обучение детей-инвалидов в дошкольных общеобразовательных учреждениях	ед.	2	2	0	0
1.1.5	Реализация основных общеобразовательных программ дошкольного образования,	ед.	0	0	629	629
1.1.6	Присмотр и уход, компенсирующая направленность, обучающиеся за исключением детей-инвалидов, инвалидов от 3 лет до 8 лет, группа полного дня	ед.	0	0	1	1
1.2	частично платными, из них по видам услуг (работ):	ед.	587	587	626	626
1.2.1	Дошкольное образование общеразвивающей направленности для детей от 1,5 до 3 лет в части присмотра и ухода, содержания детей, осваивающих образовательные программы дошкольного образования в муниципальных дошкольных образовательных учреждениях города Перми (12- часов)	ед.	60	60	0	0
1.2.2	Дошкольное образование общеразвивающей направленности для детей от 3 до 7 лет в части присмотра и ухода, содержания детей, осваивающих образовательные программы дошкольного образования в муниципальных дошкольных образовательных учреждениях города Перми (12- часов)	ед.	492	492	0	0
1.2.3	Дошкольное образование общеразвивающей направленности для детей от 3 до 7 лет с пребыванием не менее 4 часов в части присмотра и ухода, содержания детей, осваивающих образовательные программы дошкольного образования в муниципальных дошкольных образовательных учреждениях города Перми	ед.	35	35	0	0
1.2.4	Присмотр и уход, физические лица за исключением льготной категорий, инвалидов, от 1 года до 3 лет, группа полного дня	ед.	0	0	60	60
1.2.5	Присмотр и уход, обучающиеся за исключением льготной категорий, инвалидов, от 1 года до 3 лет, группа кратковременного пребывания	ед.	0	0	5	5
1.2.6	Присмотр и уход, обучающиеся за исключением детей - инвалидов, инвалидов, от 3 лет до 8 лет, группа полного дня	ед.	0	0	510	510

1.2.7	Присмотр и уход, обучающиеся за исключением детей - инвалидов, инвалидов, от 3 лет до 8 лет, группа кратковременного пребывания	ед.	0	0	51	51
1.3	полностью платными, из них по видам услуг (работ):	ед.	460	460	527	527
1.3.1	Физкультурно-оздоровительное	ед.	252	252	73	73
1.3.2	Художественно-эстетическое	ед.	208	208	158	158
1.3.3	Социально-педагогическое	ед.	0	0	296	296
2	Средняя стоимость получения частично платных услуг для потребителей, в том числе по видам услуг (работ):	руб.	1090,40	1236,21	102,59	102,59
2.1	Дошкольное образование общеразвивающей направленности для детей от 1,5 до 3 лет в части присмотра и ухода, содержания детей, осваивающих образовательные программы дошкольного образования в муниципальных дошкольных образовательных учреждениях города Перми (12- часов)	руб.	956,38	1069,88	0	0
2.2	Дошкольное образование общеразвивающей направленности для детей от 3 до 7 лет в части присмотра и ухода, содержания детей, осваивающих образовательные программы дошкольного образования в муниципальных дошкольных образовательных учреждениях города Перми (12- часов)	руб.	1156,88	1313,29	0	0
2.3	Дошкольное образование общеразвивающей направленности для детей от 3 до 7 лет с пребыванием не менее 4 часов в части присмотра и ухода, содержания детей, осваивающих образовательные программы дошкольного образования в муниципальных дошкольных образовательных учреждениях города Перми	руб.	385,63	437,76	0	0
2.4	Присмотр и уход, физические лица за исключением льготной категорий, инвалидов, от 1 года до 3 лет, группа полного дня	руб.	0	0	90,13	90,13
2.5	Присмотр и уход, обучающиеся за исключением льготной категорий, инвалидов, от 1 года до 3 лет, группа кратковременного пребывания	руб.	0	0	30,04	30,04
2.6	Присмотр и уход, обучающиеся за исключением детей - инвалидов, инвалидов, от 3 лет до 8 лет, группа полного дня	руб.	0	0	111,32	111,32
2.7	Присмотр и уход, обучающиеся за исключением детей - инвалидов, инвалидов, от 3 лет до 8 лет, группа кратковременного пребывания	руб.	0	0	37,11	37,11
3	Средняя стоимость получения платных услуг для потребителей, в том числе по видам услуг (работ):	руб.	1956,09	1956,09	827,70	827,70
3.1	Физкультурно-оздоровительные	руб.	2250,0	2250,0	1000,0	1000,0

3.2	Художественно-эстетическое	руб.	1600,0	1600,0	800,00	800,00
3.3	Социально-педагогическое	руб.	0	0	800,00	800,00

2.3. Информация о суммах доходов, полученных учреждением от оказания платных услуг (выполнения работ)

N	Наименование показателей	Ед. изм.	2015		2016	
			план	факт	план	факт
1	2	3	4	5	6	7
1	Сумма доходов, полученных от оказания платных услуг (выполнения работ)	тыс. руб.	6593,9	6593,9	10447,7	10037,1
	в том числе:					
1.1	частично платных, из них по видам услуг (работ):	тыс. руб.	5157,6	5157,6	8485,0	8074,4
-	Дошкольное образование общеразвивающей направленности для детей от 1,5 до 3 лет в части присмотра и ухода, содержания детей, осваивающих образовательные программы дошкольного образования в муниципальных дошкольных образовательных учреждениях города Перми (12- часов)	тыс. руб.	667,1	667,1	0	0
-	Дошкольное образование общеразвивающей направленности для детей от 3 до 7 лет в части присмотра и ухода, содержания детей, осваивающих образовательные программы дошкольного образования в муниципальных дошкольных образовательных учреждениях города Перми (12- часов)	тыс. руб.	4351,1	4351,1	0	0
-	Дошкольное образование общеразвивающей направленности для детей от 3 до 7 лет с пребыванием не менее 4 часов в части присмотра и ухода, содержания детей, осваивающих образовательные программы дошкольного образования в муниципальных дошкольных образовательных учреждениях города Перми	тыс. руб.	139,4	139,4	0	0
-	Присмотр и уход, физические лица за исключением льготной категорий, инвалидов, от 1 года до 3 лет, группа полного дня	тыс. руб.	0	0	402,8	408,2
-	Присмотр и уход, обучающиеся за исключением льготной категорий, инвалидов, от 1 года до 3 лет, группа кратковременного пребывания	тыс. руб.	0	0	9,6	9,6
-	Присмотр и уход, обучающиеся за исключением детей - инвалидов, инвалидов, от 3 лет до 8 лет, группа полного дня	тыс. руб.	0	0	7904,6	7519,6
-	Присмотр и уход, обучающиеся за исключением детей - инвалидов, инвалидов, от 3 лет до 8 лет, группа кратковременного пребывания	тыс. руб.	0	0	137,0	137,0
1.2	полностью платных, из них по видам услуг (работ):	тыс. руб.	1436,3	1436,3	1962,7	1962,7
-	Физкультурно-оздоровительные	тыс. руб.	690,5	690,5	488,2	488,2
-	Художественно-эстетическое	тыс. руб.	745,8	745,8	694,0	694,0
-	Социально-педагогическое	тыс. руб.	0	0	780,5	780,5

2.4. Информация о ценах (тарифах) на платные услуги (работы), оказываемые потребителям (в динамике в течение отчетного года)

N	Наименование услуги (работы)	Ед. изм.	Цены (тарифы) на платные услуги (работы), оказываемые потребителям																								
			Год 2016																								
			план												факт												
			январь	февраль	март	апрель	май	июнь	июль	август	сентябрь	октябрь	ноябрь	декабрь	январь	февраль	март	апрель	май	июнь	июль	август	сентябрь	октябрь	ноябрь	декабрь	
1	2	3	4	5	6	7	8	9	10	11	12	13	14	15	16	17	18	19	20	21	22	23	24	25	26	27	
1	Физкультурно-оздоровительные	Руб. (за мес яц)	1000,0	1000,0	1000,0	1000,0	1000,0	1000,0	1000,0	1000,0	1000,0	1000,0	1000,0	1000,0	1000,0	1000,0	1000,0	1000,0	1000,0	1000,0	1000,0	1000,0	1000,0	1000,0	1000,0	1000,0	
2	Художественно-эстетическое	Руб. (за мес яц)	800,00	800,00	800,00	800,00	800,00	800,00	800,00	800,00	800,00	800,00	800,00	800,00	800,00	800,00	800,00	800,00	800,00	800,00	800,00	800,00	800,00	800,00	800,00	800,00	
3	Социально-педагогическое	Руб. (за мес яц)	800,00	800,00	800,00	800,00	800,00	800,00	800,00	800,00	800,00	800,00	800,00	800,00	800,00	800,00	800,00	800,00	800,00	800,00	800,00	800,00	800,00	800,00	800,00	800,00	

2.5. Информация о жалобах потребителей.

N	Виды зарегистрированных жалоб	Количество жалоб		Принятые меры по результатам рассмотрения жалоб
		2015	2016	
1	2	3	4	5
1	Жалобы потребителей, поступившие в учреждение	нет	нет	-
2	Жалобы потребителей, поступившие к учредителю	нет	1	-

3	Жалобы потребителей, поступившие главе администрации города Перми	нет	нет	-
4	Жалобы потребителей, поступившие Главе города Перми – председателю Пермской городской Думы	нет	нет	-
5	Жалобы потребителей, поступившие губернатору Пермского края	нет	нет	-
6	Жалобы потребителей, поступившие в прокуратуру города Перми	нет	нет	-

2.6. Информация об общей сумме прибыли учреждения после налогообложения в отчетном периоде

N	Наименование показателей	Ед. изм.	2015 Год		2016 Год	
			план	факт	план	факт
1	2	3	4	5	6	7
1	Общая сумма прибыли муниципального автономного учреждения после налогообложения в отчетном периоде, всего	тыс. руб.	0	0	0	0
	в том числе:					
1.1	сумма прибыли после налогообложения, образовавшаяся в связи с оказанием муниципальным автономным учреждением частично платных услуг (работ)	тыс. руб.	0	0	0	0
1.2	сумма прибыли после налогообложения, образовавшаяся в связи с оказанием муниципальным автономным учреждением платных услуг (работ)	тыс. руб.	0	0	0	0

2.7. Изменение балансовой (остаточной) стоимости нефинансовых активов

N	Наименование показателей	Ед. изм.	На начало отчетного года	На конец отчетного года	Изменение стоимости нефинансовых активов, %
1	2	3	4	5	6
1	Балансовая стоимость нефинансовых активов	тыс. руб.	321846,3	327515,1	+1,76%
2	Остаточная стоимость нефинансовых активов	тыс. руб.	299716,3	298726,1	-0,33%

2.8. Общая сумма выставленных требований в возмещение ущерба по недостаткам и хищениям

N	Наименование показателей	Ед. изм.	Год 2015	Год 2016
1	2	3	4	5
1	Общая сумма выставленных требований в возмещение ущерба по недостаткам и хищениям	тыс. руб.	0,00	0,00
	в том числе:			
1.1	материальных ценностей	тыс. руб.	0,00	0,00
1.2	денежных средств	тыс. руб.	0,00	0,00
1.3	от порчи материальных ценностей	тыс. руб.	0,00	0,00

2.9. Изменение дебиторской и кредиторской задолженности в разрезе поступлений (выплат), предусмотренных планом финансово-хозяйственной деятельности учреждения

N	Наименование показателей	Ед. изм.	Год 2015	Год 2016	Изменение суммы задолженности относительно предыдущего отчетного года, %	Причины образования просроченной кредиторской задолженности, дебиторской задолженности, нереальной к взысканию
1	2	3	4	5	6	7
1	Сумма дебиторской задолженности	тыс.руб.	1162,8	787,3	-32,3%	x
	в том числе:					
1.1	в разрезе поступлений	тыс.руб	169,9	525,3		x
1.2	в разрезе выплат	тыс.руб.	939	150,5		x
1.3.	Начисления на выплаты по оплате труда	тыс.руб.	53,7	91,4		
2	Нереальная к взысканию дебиторская	тыс.руб.	0			
3	Сумма кредиторской задолженности	тыс.руб.	419,9	433,2	+3,17%	x
	в том числе:					
3.1	в разрезе выплат	тыс.руб.	4,3	1,6		x
3.2	в разрезе поступлений	тыс.руб.	415,6	431,6		
3.3	Начисления на выплаты по оплате труда	тыс.руб.	0,0			
4	Просроченная кредиторская задолженность	тыс.руб.	0		0	0

2.10. Информация о суммах кассовых и плановых поступлений (с учетом возвратов) и выплат (с учетом восстановленных кассовых выплат), предусмотренных планом финансово-хозяйственной деятельности учреждения

N	Наименование показателей	Ед. изм.	Год 2015	Год 2016
1	2	3	4	5
1	Суммы плановых поступлений (с учетом возвратов)	тыс. руб.	50003,1	56299,0
	в том числе:			
1.1	Собственные доходы:	тыс. руб.	7986,9	12242,3
1.1.1	от аренды	тыс. руб.	740,3	956,2
1.1.2	От оказания платных услуг (родительская плата)	тыс. руб.	5157,6	8485,0
1.1.3	От оказания платных услуг (платные услуги)	тыс. руб.	1436,3	1962,7
1.1.4	Возмещение коммунальных услуг арендаторами	тыс. руб.	652,7	784,7
1.1.5	Иные доходы	тыс. руб.	0	53,7
1.2	Субсидия на выполнение государственного (муниципального) задания	тыс. руб.	41353,7	42270,6
1.3	Субсидия на иные цели	тыс. руб.	662,5	1786,1
2	Суммы кассовых поступлений (с учетом возвратов)	тыс. руб.	5000,3,1	
	в том числе:			
2.1	Собственные доходы:	тыс. руб.	7986,9	11831,7
2.1.1	от аренды	тыс. руб.	740,3	956,2
2.1.2	От оказания платных услуг (родительская плата)	тыс. руб.	5157,6	8074,4
2.1.3	От оказания платных услуг (платные услуги)	тыс. руб.	1436,3	1962,7
2.1.4	Возмещение коммунальных услуг арендаторами	тыс. руб.	652,7	784,7
2.1.5.	Иные доходы	тыс. руб.	0	53,7
2.2	Субсидия на выполнение государственного (муниципального) задания	тыс. руб.	41353,7	42270,6
2.3	Субсидия на иные цели	тыс. руб.	662,5	1786,1
3	Суммы плановых выплат (с учетом восстановленных кассовых выплат)	тыс. руб.	50048,2	56304,7
	в том числе:			
3.1.	Собственные доходы:	тыс. руб.	8032,0	12248,1
	Заработная плата	тыс. руб.	931,4	1413,9

	Начисления на выплату по оплате труда	тыс. руб.	281,2	427,0
	Коммунальные услуги	тыс. руб.	710,9	822,7
	Работы, услуги по содержанию имущества	тыс. руб.	39,7	37,2
	Прочие работы, услуги	тыс. руб.	6037,8	9472,0
	Прочие расходы	тыс. руб.	1,0	56,7
	Расходы по приобретению нефинансовых активов	тыс. руб.	29,9	18,6
	в т.ч основные средства	тыс. руб.	0	0
	материальные запасы	тыс. руб.	29,9	18,6
3.2.	Субсидия на выполнение государственного (муниципального) задания:	тыс. руб.	41353,7	42270,6
	Заработная плата	тыс. руб.	23064,0	24694,8
	Прочие выплаты	тыс. руб.	7,0	6,8
	Начисления на выплату по оплате труда	тыс. руб.	6965,3	7457,8
	Услуги связи	тыс. руб.	67,8	72,0
	Коммунальные услуги	тыс. руб.	2111,8	2143,0
	Работы, услуги по содержанию имущества	тыс. руб.	1321,2	1505,7
	Прочие работы, услуги	тыс. руб.	5637,9	2453,7
	Прочие расходы	тыс. руб.	1559,7	2313,2
	Расходы по приобретению нефинансовых активов	тыс. руб.	619,0	1623,6
	в т.ч основные средства	тыс. руб.	237,5	1043,7
	материальные запасы	тыс. руб.	381,5	579,9
3.3.	Субсидия на иные цели:	тыс. руб.	662,5	1786,1
	Заработная плата	тыс. руб.	215,9	357,6
	Начисления на выплату по оплате труда	тыс. руб.	65,2	108,0
	Работы, услуги по содержанию имущества	тыс. руб.	217,2	200,0
	Прочие работы, услуги	тыс. руб.	0	1080,5

	Социальное обеспечение (пособия по социальной помощи населению)	тыс. руб.	0	21,7
	Расходы по приобретению нефинансовых активов	тыс. руб.	164,2	18,3
	в т.ч основные средства	тыс. руб.	160,0	0
	материальные запасы	тыс. руб.	4,2	18,3
4	Суммы кассовых выплат (с учетом восстановленных кассовых выплат)	тыс. руб.	50042,5	55670,6
	в том числе:			
4.1.	Собственные доходы:	тыс. руб.	8026,3	11636,3
	Заработная плата	тыс. руб.	931,4	1413,9
	Начисления на выплату по оплате труда	тыс. руб.	281,2	422,1
	Коммунальные услуги	тыс. руб.	710,9	822,6
	Работы, услуги по содержанию имущества	тыс. руб.	39,7	37,2
	Прочие работы, услуги	тыс. руб.	6032,0	8865,1
	Прочие расходы	тыс. руб.	1,0	56,7
	Расходы по приобретению нефинансовых активов	тыс. руб.	29,9	18,6
	в т.ч основные средства	тыс. руб.	0	0
	материальные запасы	тыс. руб.	29,9	18,6
4.2.	Субсидия на выполнение государственного (муниципального) задания:	тыс. руб.	41353,7	42248,2
	Заработная плата	тыс. руб.	23064,0	24694,8
	Прочие выплаты	тыс. руб.	7,0	6,8
	Начисления на выплату по оплате труда	тыс. руб.	6965,3	7457,8
	Услуги связи	тыс. руб.	67,8	72,0
	Коммунальные услуги	тыс. руб.	2111,8	2143,0
	Работы, услуги по содержанию имущества	тыс. руб.	1321,2	1505,7
	Прочие работы, услуги	тыс. руб.	5637,9	2431,3
	Прочие расходы	тыс. руб.	1559,7	2313,2

	Расходы по приобретению нефинансовых активов	тыс. руб.	619,0	1623,6
	в т.ч основные средства		237,5	1043,7
	материальные запасы		381,5	579,9
4.3.	Субсидия на иные цели:	тыс. руб.	662,5	1786,1
	Заработная плата	тыс. руб.	215,9	357,6
	Начисления на выплату по оплате труда	тыс. руб.	65,2	108,0
	Работы, услуги по содержанию имущества	тыс. руб.	217,2	200,0
	Прочие работы, услуги	тыс. руб.	0	1080,5
	Социальное обеспечение (пособия по социальной помощи населению)	тыс. руб.	0	21,7
	Расходы по приобретению нефинансовых активов	тыс. руб.	164,2	18,3
	в т.ч основные средства	тыс. руб.	160,0	0
	материальные запасы	тыс. руб.	4,2	18,3

**Раздел 3. Об использовании имущества, закрепленного
за муниципальным автономным учреждением**

3.1. Информация об общей стоимости недвижимого, особо ценного движимого и иного движимого имущества муниципального автономного учреждения:

N	Наименование показателей	Ед. изм.	2015 Год		2016 Год	
			на начало отчетного периода	на конец отчетного периода	на начало отчетного периода	на конец отчетного периода
1	2	3			4	5
1	Общая балансовая стоимость имущества муниципального автономного учреждения	тыс. руб.	117079,9	319044,2	319044,2	324547,9
	в том числе:					
1.1	приобретенного муниципальным автономным учреждением за счет средств, выделенных учредителем	тыс. руб.	117079,9	319044,2	319044,2	324547,9
	в том числе:					
1.1.1	недвижимого имущества	тыс. руб.	106509,58	306648,3	306648,3	310017,8
1.2	приобретенного муниципальным автономным учреждением за счет доходов, полученных от платных услуг и иной приносящей доход деятельности	тыс. руб.	0	0	0	0
	в том числе:					
1.2.1	недвижимого имущества	тыс. руб.	0	0	0	0
2	Общая балансовая стоимость имущества, закрепленного за муниципальным автономным учреждением на праве оперативного управления	тыс. руб.	14922,2	163054,9	163054,9	163418,9
	в том числе:					
2.1	недвижимого имущества, всего	тыс. руб.	12848,5	152484,5	152484,5	152848,5
2.1.1	переданного в аренду	тыс. руб.	767,8	5809,1	5809,1	5809,1

2.1.2	переданного в безвозмездное пользование	тыс. руб.	349,2	349,2	349,2	349,2
2.2	движимого имущества, всего	тыс. руб.	2073,8	10570,4	10570,4	10570,4
2.3	особо ценного движимого имущества, всего	тыс. руб.	1020,8	5549,1	5549,1	5549,1
	из него:					
2.3.1	переданного в аренду	тыс. руб.	379,9	1970,4	1970,4	1970,4
2.3.2	переданного в безвозмездное пользование	тыс. руб.	107,3	107,3	107,3	107,3
2.4	иного движимого имущества, всего	тыс. руб.	1053,0	5021,3	5021,3	5021,3
	из него:					
2.4.1	переданного в аренду	тыс. руб.	0	0	0	0
2.4.2	переданного в безвозмездное пользование	тыс. руб.	0	0	0	0
3	Общая остаточная стоимость имущества муниципального автономного учреждения	тыс. руб.	101247,0	296914,3	296914,3	295758,9
	в том числе:					
3.1	приобретенного муниципальным автономным учреждением за счет средств, выделенных учредителем	тыс. руб.	101247,0	296914,3	296914,3	295758,9
	в том числе:					
3.1.1	недвижимого имущества	тыс. руб.	98384,1	294871,1	294871,1	289665,7
3.2	приобретенного муниципальным автономным учреждением за счет доходов, полученных от платных услуг и иной приносящей доход деятельности	тыс. руб.	0	0	0	0
	в том числе:					
3.2.1	недвижимого имущества	тыс. руб.	0	0	0	0
4	Общая остаточная стоимость имущества, закрепленного за муниципальным автономным учреждением на праве оперативного управления	тыс. руб.	4741,2	142308,5	142308,5	136721,8
	в том числе:					


4.1	недвижимого имущества, всего	тыс. руб.	4723,0	140707,3	140707,3	135501,9
	из него:					
4.1.1	переданного в аренду	тыс. руб.	282,2	5688,6	5688,6	6369,3
4.1.2	переданного в безвозмездное пользование	тыс. руб.	128,4	124,7	124,7	124,7
4.2	движимого имущества, всего	тыс. руб.	18,2	1601,1	1601,1	1219,9
4.3	особо ценного движимого имущества, всего	тыс. руб.	0	1149,0	1149,0	790,2
	из него:					
4.3.1	переданного в аренду	тыс. руб.	0	577,4	577,4	397,09
4.3.2	переданного в безвозмездное пользование	тыс. руб.	0	0	0	0
4.4	иного движимого имущества, всего	тыс. руб.	18,2	452,1	452,1	429,7
	из него:					
4.4.1	переданного в аренду	тыс. руб.	0	0	0	0
4.4.2	переданного в безвозмездное пользование	тыс. руб.	0	0	0	0

3.2. Информация об использовании имущества, закрепленного за муниципальным автономным учреждением



N	Наименование показателей	Ед. изм.	2015 Год		2016 Год	
			на начало отчетного периода	на конец отчетного периода	на начало отчетного периода	на конец отчетного периода
1	2	3	4	5	6	7
1	Количество объектов недвижимого имущества, закрепленного за муниципальным автономным учреждением на праве оперативного управления	ед.	38	39	39	39
	из них:					
1.1	зданий, строений, сооружений:	ед.	22	23	23	23
1.2	иных объектов (замощений, заборов и других)	ед.	16	16	16	16
	в том числе:					
1.3	количество неиспользованных объектов недвижимого имущества	ед.	0	0	0	0
	из них:					
1.3.1	зданий, строений, сооружений	ед.	0	0	0	0
1.3.2	иных объектов (замощений, заборов и других)	ед.	0	0	0	0
2	Количество объектов особо ценного движимого имущества, закрепленного за муниципальным автономным учреждением на праве оперативного управления	ед.	143	605	605	605
	в том числе:					
	количество неиспользованных объектов особо ценного движимого имущества	ед.	0	0	0	0
3	Общая площадь объектов недвижимого имущества, закрепленного за муниципальным автономным учреждением на праве оперативного управления	м	4571,27	8639,67	8639,67	8639,67

	из них:					
3.1	зданий, строений, сооружений здание склад тентовые навесы навес фонтан	кв. м	2471,3 1933,1 223,8 245,1 4,6 4,5	6539,7 6001,5 223,8 245,1 4,6 4,5	6539,7 6001,5 223,8 245,1 4,6 4,5	6539,7 6001,5 223,8 245,1 4,6 4,5
	в том числе:					
3.1.1	переданного в аренду	кв. м	136,5	283,0	283,0	282,1
3.1.2	переданного в безвозмездное пользование	кв. м	61,7	61,7	61,7	61,7
3.2	иных объектов (замощений, заборов и других) замощение инженерные сети иные объекты (калитки, ворота и т.д.) ограждение	м кв. м п.м. кв. м п.м.	2099,97 1362,0 161,7 36,5 539,77	2099,97 1362,0 161,7 36,5 539,77	2099,97 1362,0 161,7 36,5 539,77	2099,97 1362,0 161,7 36,5 539,77
4	Общая площадь неиспользуемого недвижимого имущества, закрепленного за муниципальным автономным учреждением на праве оперативного управления	кв. м	0	0	0	0
	в том числе:					
4.1	переданного в аренду	кв. м	0	0	0	0
4.2	переданного в безвозмездное пользование	кв. м	0	0	0	0
5	Объем средств, полученных от сдачи в аренду в установленном порядке имущества, закрепленного за муниципальным автономным учреждением на праве оперативного управления	тыс. руб.	0	740,3	740,3	956,2

Главный бухгалтер муниципального
автономного учреждения  А.В. Шукина
(подпись) (расшифровка подписи)

Руководитель муниципального
автономного учреждения  Т.А. Дубоенко
(подпись) (расшифровка подписи)

Исполнитель (лицо, ответственное
за составление отчета)  А.В. Шукина
(подпись) (расшифровка подписи)

СОГЛАСОВАНО
СОГЛАСОВАНО 07 ФЕВ 2017
реестр 
начальник департамента имущественных
ресурсов 
Муниципального управления администрации города Перми

